

뷰어 기능 설명서 (Android, iOS용)

사용자 매뉴얼

-

목차

1. [설치 및 실행](#)
2. [EPUB 뷰어 동작](#)
3. [EPUB 뷰어 화면](#)
4. [EPUB 뷰어 화면 버튼](#)
5. [EPUB 뷰어 메뉴](#)
6. [PDF 뷰어 동작](#)
7. [PDF 뷰어 화면](#)
8. [PDF 뷰어 화면 버튼](#)

설치 및 실행

설치 및 실행

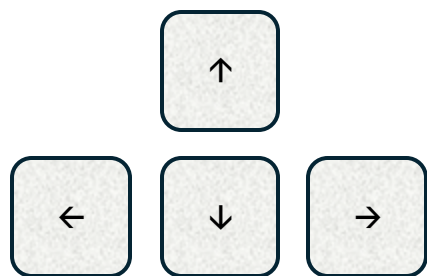
→ 목차로

1. 원하는 도서를 대출하여 내 서재에 추가합니다.
2. 전자도서관 내 서재에서 “책읽기” 버튼을 클릭합니다.
3. 전자도서관에서 자동으로 뷰어가 기기에 설치되어 있는지 확인합니다.
뷰어가 설치되지 않은 경우, 뷰어 다운로드 페이지로 이동합니다.
4. 뷰어 설치 파일을 다운로드 하여 실행합니다.
5. 뷰어 설치 완료 후 다시 내 서재에서 “책읽기” 버튼을 클릭하면
뷰어가 실행됩니다.

EPUB 뷰어 동작

EPUB 뷰어 동작

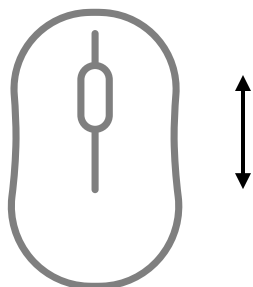
→ 목차로



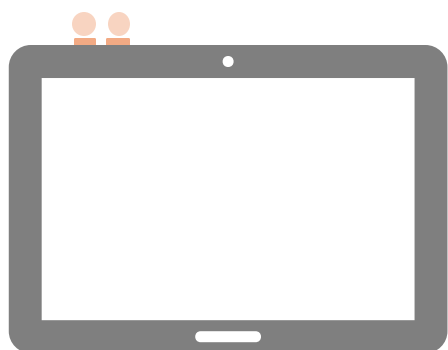
가로모드 (좌,우)

이전 / 다음 페이지 이동

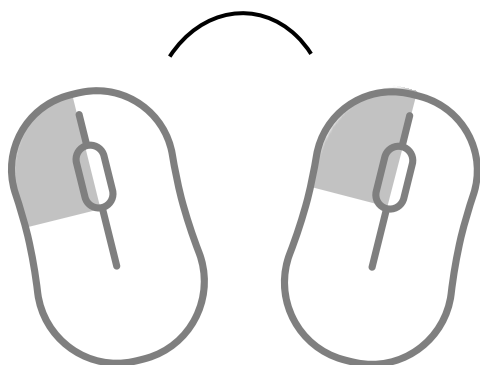
세로모드 (상, 하) 본문 내용 스크롤



마우스 휠 위 / 아래 페이지 이동



볼륨 키 위 / 아래 페이지 이동



마우스 드래그

본문 내용 하이라이트

EPUB 뷰어 화면

EPUB 뷰어 화면 (1-1)

→ 목차로

지은이 김웅은 1970년 전라남도 여천군에서 태어났다. 서울대학교 정치학과를 졸업하고 1997년 39회 사법시험에 합격했으며 2000년 사법연수원을 수료했다. 인천지검에서 첫 경력을 시작한 이래 창원지검 진주지청, 서울중앙지검, 법무부 법무심의관실, 광주지검 순천지청에서 평검사 생활을 했으며, 광주지검 순천지청을 시작으로 서울남부지검과 서울중앙지검에서 부부장검사 시절을 보냈다. 이후 광주지검 해남지청장과 법무부 법무연수원 대외연수과장을 거쳐, 현재는 첫 경력을 시작한 인천지검에서 자신과는 평생 인연이 닿지 않을 것 같았던 공안부장으로 일하고 있다.

검사내전

2

1

2

초판 1쇄 발행 2018년 1월 19일

ePub 전자책 발행 2018년 1월 26일

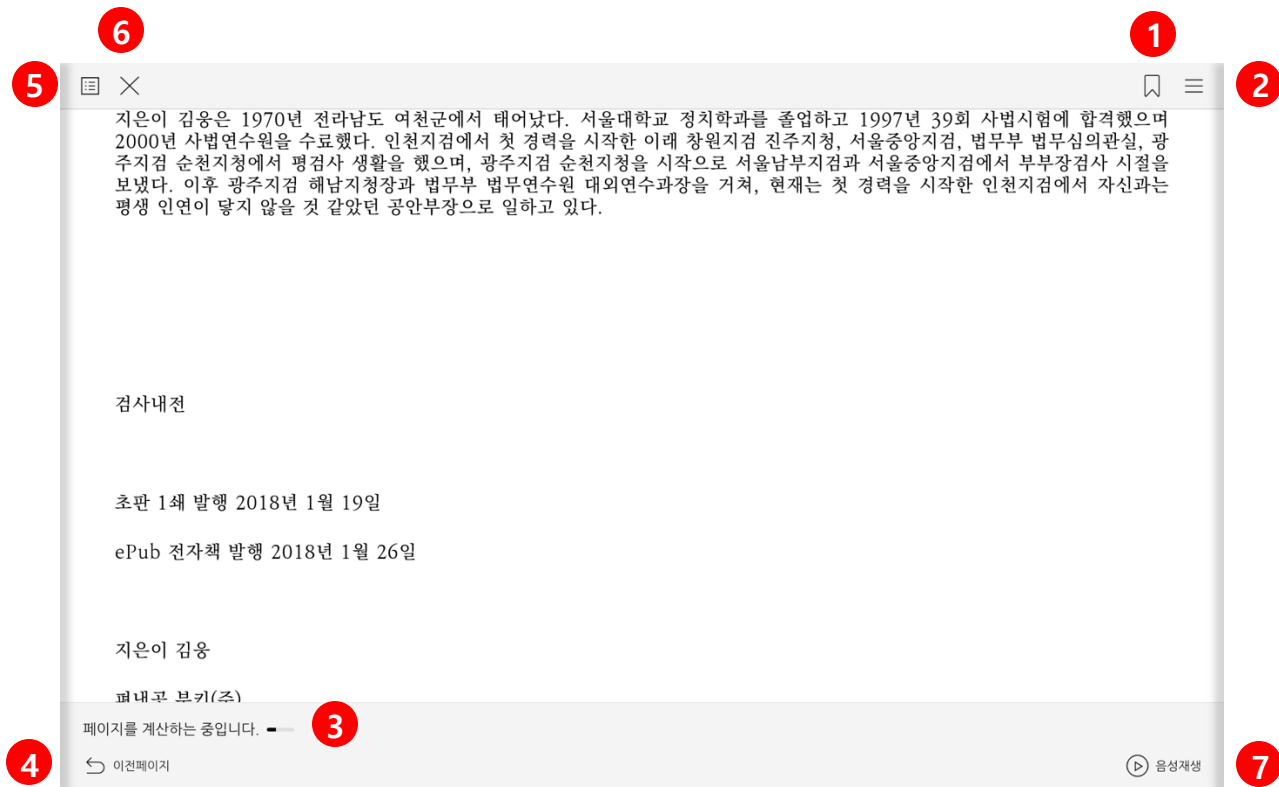
지은이 김웅

펴낸곳 부키(주)

1. 메뉴 보기 / 숨김 (화면 중앙 클릭)
2. 이전 / 다음 페이지 이동

EPUB 뷰어 화면 (1-2)

→ 목차로

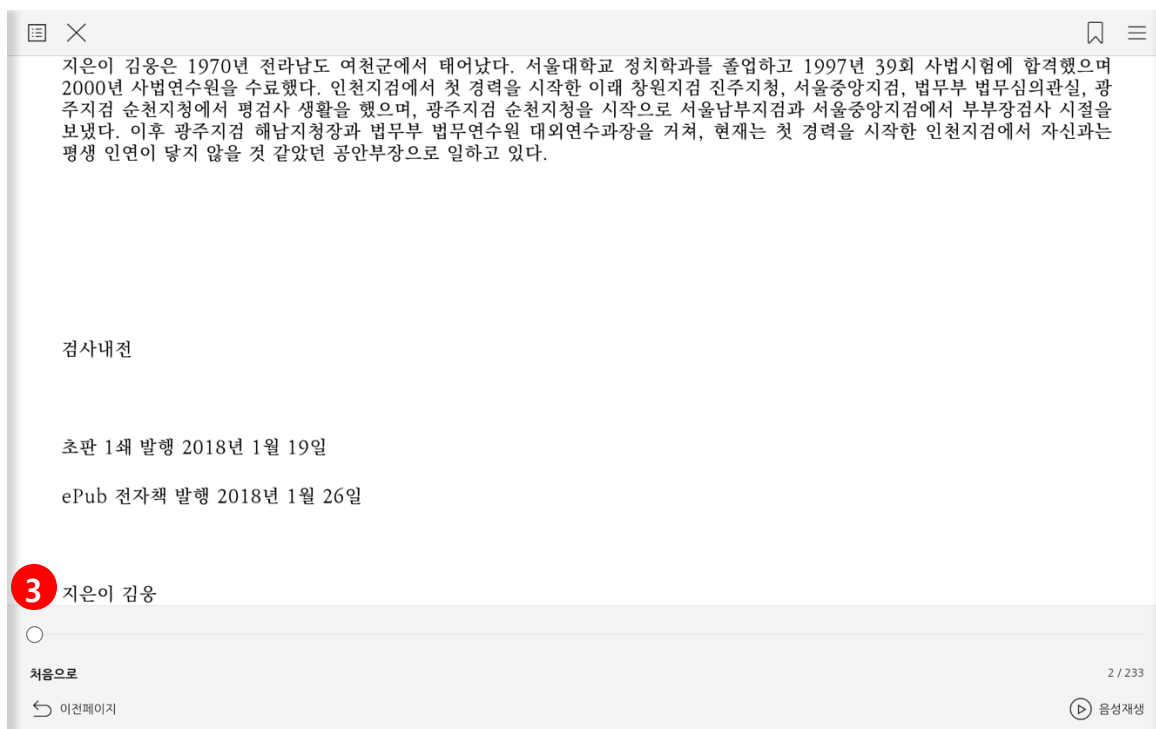


1. 책갈피 추가 / 삭제
2. 보기 설정 및 메뉴 보기 / 숨김
3. 페이지 표시
4. 이전 페이지 이동
5. 목차 보기 / 숨김
6. 뷰어 종료 팝업
7. TTS 재생¹⁾

1. TTS 기능은 도서관 사정에 따라 지원이 되지 않을 수 있습니다.

EPUB 뷰어 화면 (2)

→ 목차로



1. 현재 목차 제목 (페이지 계산 완료)
2. 현재 페이지 / 총 페이지
3. 페이지 이동

EPUB 뷰어 화면 (3)

→ 목차로

지은이 김용은 1970년 전라남도 여천군에서 태어났다. 서울대학교 정치학과를 졸업하고 1997년 39회 사법시험에 합격했으며 2000년 사법연수원을 수료했다. 인천지검에서 첫 경력을 시작한 이래 창원지검 진주지청, 서울지검, 법무부 법원관리관실, 광주지검 순천지청에서 평검사 생활을 했으며, 광주지검 순천지청을 시작으로 서울남부지검, 서울중앙지검에서 부부장검사 시절을 보냈다. 이후 광주지검 해남지청장과 법무부 법무연수원 대외연수과장을 거쳐, 현재는 첫 번째 평생 인연이 닿지 않을 것 같았던 공안법관으로 일하고 있다.

검사내전

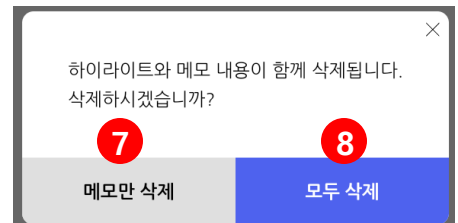
초판 1쇄 발행 2018년 1월 19일

ePub 전자책 발행 2018년 1월 26일

지은이 김용

펴낸곳 부키(주)

저장된 메모, 하이라이트 영역 클릭



1. 본문 하이라이트 색상 추가
(해당 내용 드래그)
2. 메모 추가
3. 선택된 내용 키워드 검색
4. 저장된 하이라이트
5. 저장된 메모
6. 선택된 영역 패널
7. 메모만 삭제
8. 하이라이트 및 메모 삭제

EPUB 뷰어 화면 버튼

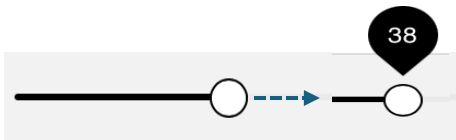
EPUB 뷰어 화면 버튼 (1)

→ 목차로

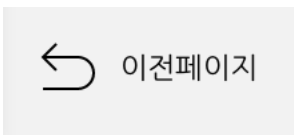
책갈피 추가 / 삭제



페이지 슬라이드 이동



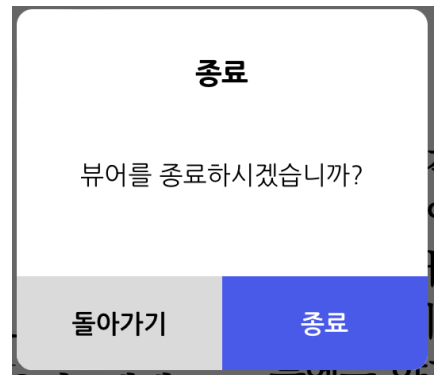
이전 페이지 이동



뷰어 종료



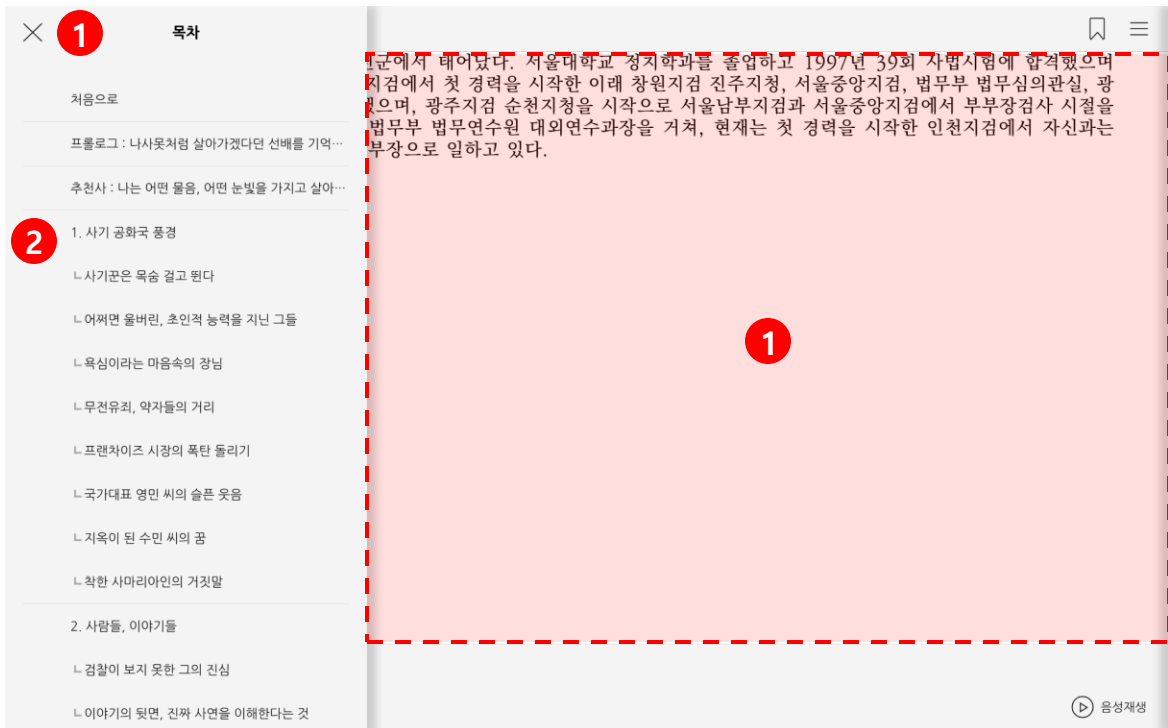
뷰어 종료 팝업



EPUB 뷰어 화면 버튼 (2)

→ 목차로

목차 열기

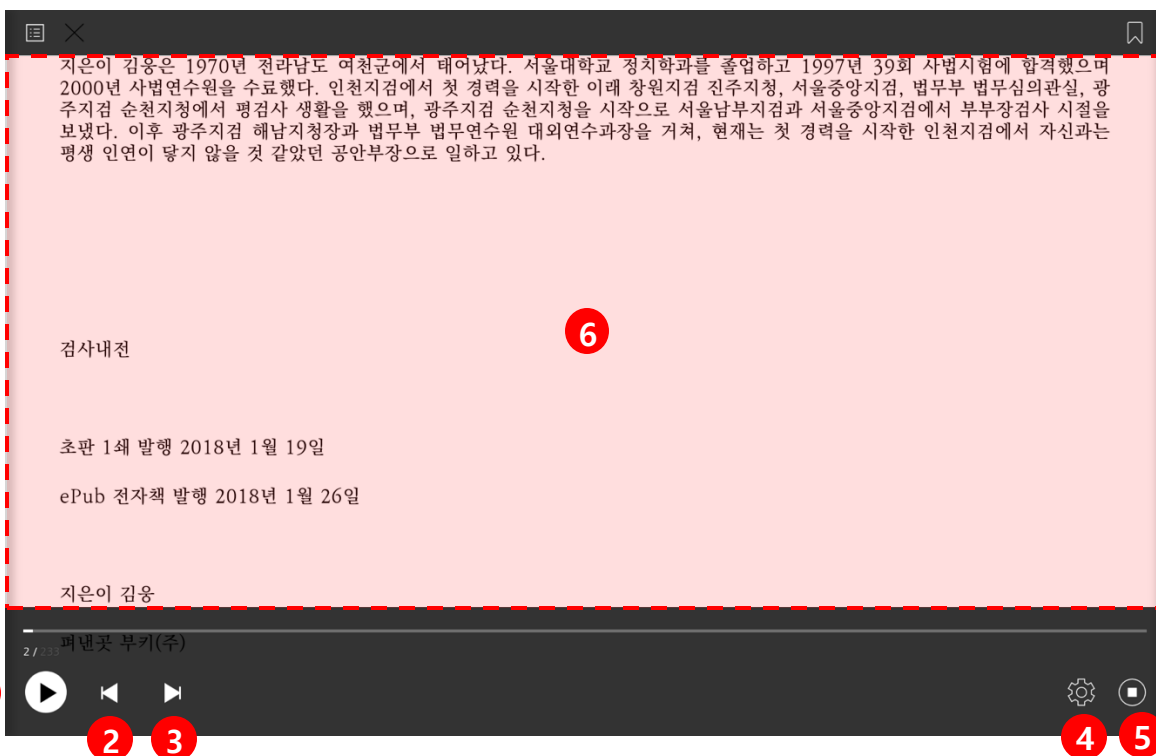



1. 목차 패널 닫기
2. 해당 목차 페이지 이동

EPUB 뷰어 화면 버튼 (3-1)

→ 목차로

음성재생 (지원하는 도서만)



1. TTS 재생하기
2. 이전 줄 TTS 실행하기
3. 다음 줄 TTS 실행하기
4. 음성 재생 설정 창 열기
5. 음성 재생 중지하기
6. 음성 재생 패널 닫기

EPUB 뷰어 화면 버튼 (3-2)

→ 목차로

음성재생 (지원하는 도서만)



1. TTS 멈추기
2. TTS 진행 줄 음영 처리
3. TTS 속도 배속 설정
4. 화자 음성 선택 옵션
5. 괄호 내용 읽기/생략
6. 설정 창 닫기

EPUB 뷰어 화면 버튼 (4-1)

→ 목차로

보기 설정 및 메뉴 열기



The screenshot shows the EPUB viewer interface with the following numbered callouts:

1. Book title: 검사내전 (Gamsa Naegwon)
2. Search bar: 본문 검색
3. Author: 김동 차음
4. Bookmarks: 책갈피 (5)
5. Highlights: 하이라이트 (0)
6. Memo: 메모 (2)
7. Color selection: [Blue, Yellow, Grey, Black]
8. View settings: 보기설정
9. Page display: 페이지 넘김 효과 (슬라이드)
10. Reading time: 5분만 시간을 주십시오. 책을 다 읽지 못했습니다.
11. Quote: Books are the quietest and most constant of friends.
12. Page direction: 화면 방향 (가로 화면)
13. Page display: 페이지 넘기기 (가로 넘기기)
14. Start menu: 시작 시 메뉴 표시 (보이기)
15. Display mode: 다단 보기 (한장으로 보기)

EPUB 뷰어 화면 버튼 (4-2)

→ 목차로

1. 보기 메뉴 패널 닫기
2. 최근 검색 기록 보기 및
검색하기
3. 도서 정보 상세보기
4. 책갈피 목록 보기
5. 하이라이트 목록 보기
6. 메모 목록 보기
7. 테마 변경
8. 뷰어 내 폰트 설정
9. 페이지 넘김 효과
10. 폰트 설정 미리보기
11. 변경 사항 저장
12. 화면 방향 변경
13. 가로 / 세로 보기모드 변경
14. 시작 시 메뉴 표시 설정 변경
15. 가로모드 한 쪽, 두 쪽 보기

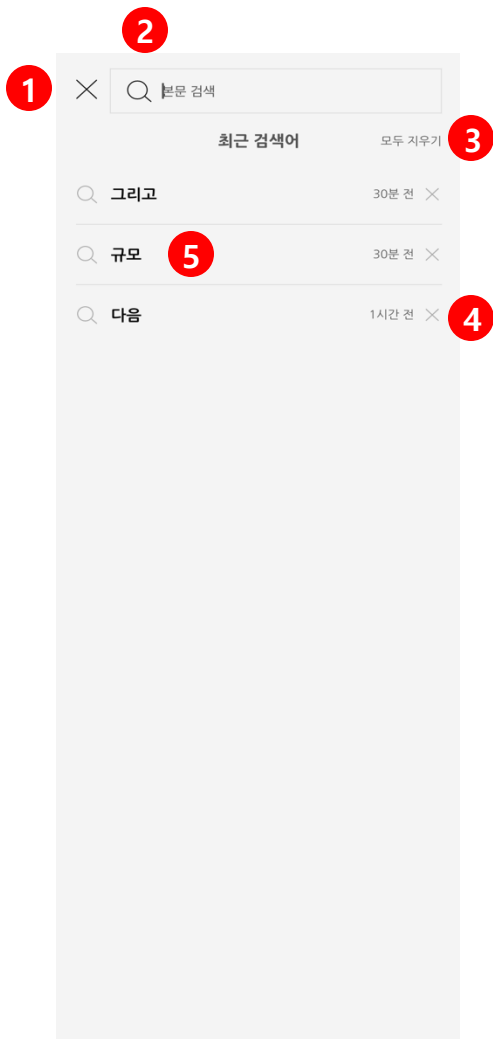
EPUB 뷰어 메뉴

EPUB 뷰어 메뉴 (1-1)

→ 목차로

본문 검색 기록 보기 및 검색하기

🔍 본문 검색

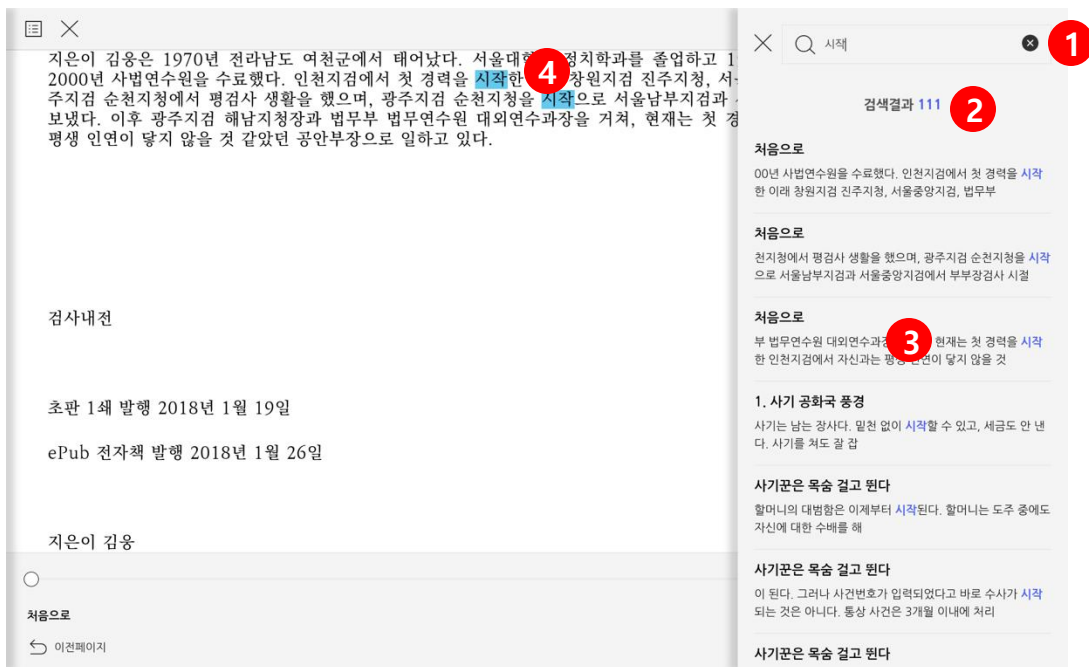


1. 메뉴 패널 닫기
2. 키워드 검색
3. 검색 기록 모두 지우기
4. 해당 검색 기록 삭제
5. 해당 키워드 검색

EPUB 뷰어 메뉴 (1-2)

→ 목차로

본문 키워드 검색 결과




1. 입력 문자 초기화
2. 발견된 키워드 수
3. 해당 키워드 페이지로 이동
4. 검색한 키워드 음영 처리

EPUB 뷰어 메뉴 (2)

→ 목차로

도서 정보 상세보기



1 ✕ 책정보

2

검사내전
김웅 지음

3 출판사
부키

4 발행년도
2018.01.26

5 책소개
책 소개

'20년 가까이 헌직 검사로 살아온 그의 속마음'
"생활형 검사로 살아왔는데 그리 나쁜 선택은 아니었다."

교대역에서 고향에 소주잔을 기울이던 출판사 편집자가 중년 남의 속사정이 궁금해서 내 이야기를 써보라고 했겠는가. 아마 우리나라 사람들이 검사는 어떤 생각을 하고 사는지 궁금해한다는 뜻이었을 것이다. 사실 우리나라에서 검사만큼 애증의 대상이 되는 직업도 없다. 영화나 드라마를 보더라도 지검 도록 자주 검사가 등장한다. 화면 속에 등장하는 검사는 거악의 근원이기도 하고, 모든 불의를 일거에 해결하는 '데우스 엑스 마키나' 같은 장치가 되기도 한다. 하지만 당연히 영화나 드라마 속의 검사들은 현실의 그들과 아무런 관련이 없다. 이 책이 검사라는 직업의 이면이나 실상을 알려주는 역할을 할 것 같지는 않다. 게다가 실상이란 본래 그다지 재미없는 법이다. 검사보다 멋지고 보람 있는 일을 하는 사람들이 훨씬 많다. 사고가 난 곳이면 어디든 번개처럼 달려와 국민의 생명을 구하는 구조대원도 있고, 자신의 굶은 허리보다 더 가파른 남해 섬 비탈에서 고사리를 꺾어 데치고 말리는 촌로도 있으며, 가족들을 위해 천대와 열악한 노동 조건에도 불구하고 프레스 기계 앞에서 졸음을 쫓고 있는 이주노동자들도 있다. 그에 비하면 검사가 하는 일이란 온실 속의 화초 가꾸기 정도에 불과하다.

6 최초 열람 시각
2024.11.13 02:36

7 열람 횟수
496

8 넘긴 페이지 수
785

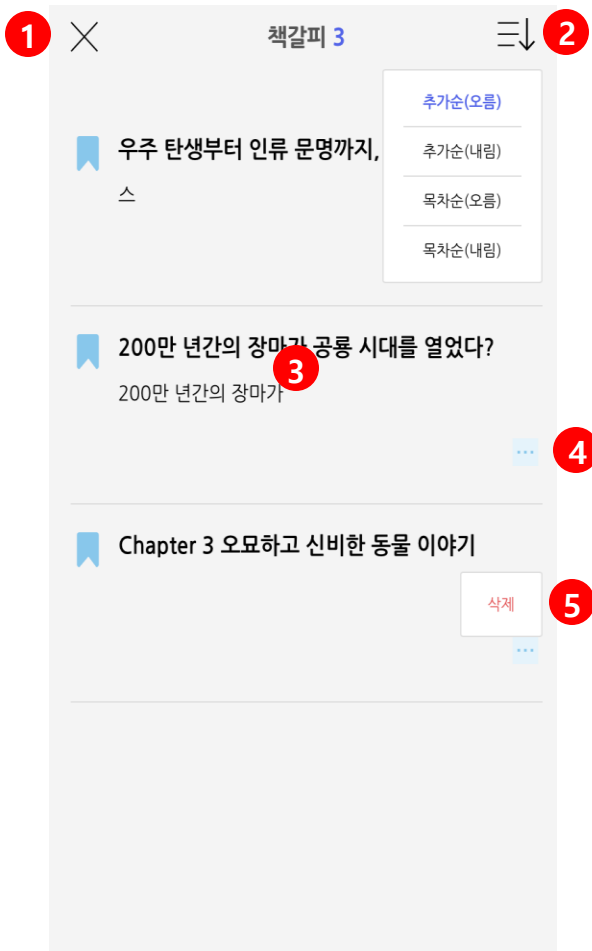

독서 진행률
0%

1. 상세보기 닫기
2. 도서 제목 및 표지
3. 출판사 정보
4. 도서 발행년도
5. 도서 소개
6. 도서 최초 열람 시각
7. 도서 열람 횟수
8. 도서 넘긴 페이지 수
9. 도서 독서 진행률

EPUB 뷰어 메뉴 (3)

→ 목차로

책갈피 목록 보기

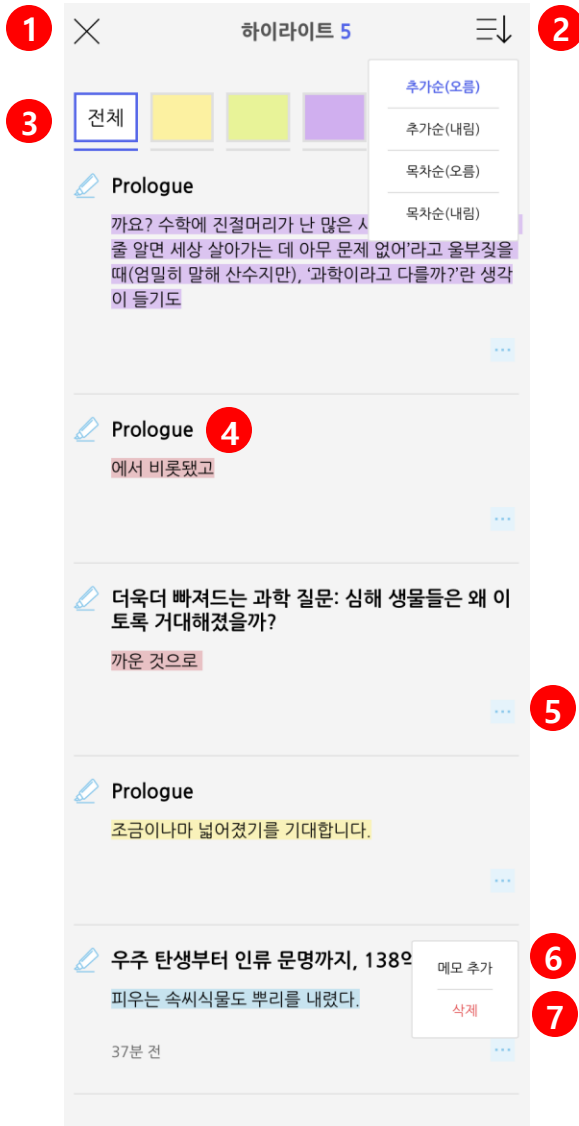



1. 책갈피 목록 보기 닫기
2. 저장된 책갈피 정렬
3. 해당 책갈피로 이동
4. 책갈피 메뉴 보기
5. 책갈피 삭제

EPUB 뷰어 메뉴 (4)

→ 목차로

하이라이트 목록 보기

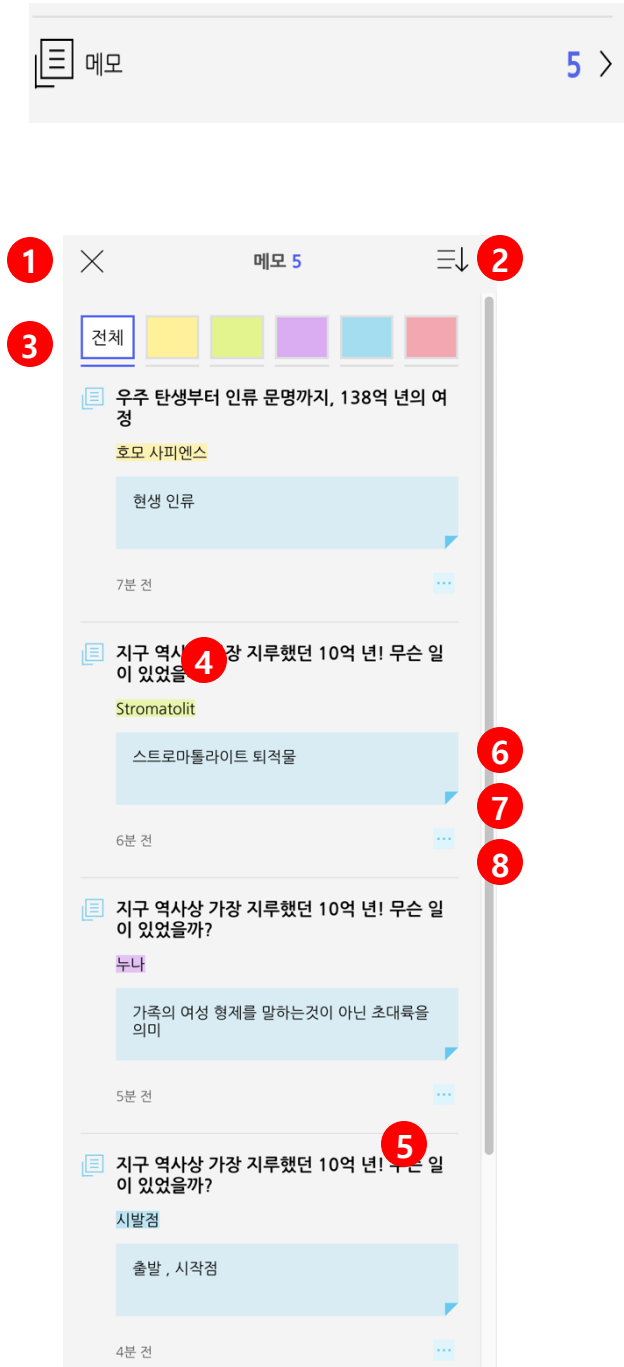


1. 하이라이트 목록 보기 닫기
2. 저장된 하이라이트 정렬
3. 해당 컬러만 필터링
4. 해당 하이라이트로 이동
5. 하이라이트 메뉴 보기
6. 저장된 하이라이트에 메모 추가
7. 하이라이트 삭제

EPUB 뷰어 메뉴 (5)

→ 목차로

메모 목록 보기




1. 메모 목록 보기 닫기
2. 저장된 메모 정렬
3. 해당 컬러만 필터링
4. 해당 메모로 이동
5. 하이라이트 메뉴 보기
6. 메모 내용 편집
7. 하이라이트로 전환
8. 메모, 하이라이트 삭제
9. 메모 컬러 설정
10. 메모 내용 작성 (0 / 300)
11. 메모 생성일 및 최종 수정 시간
12. 메모 저장
13. 메모 작성(편집) 취소

EPUB 뷰어 메뉴 (6)

→ 목차로

뷰어 테마 변경



뷰어 폰트 보기 설정

보기설정			
가 글꼴	KoPub 돋움 >		1
가 _가 글자크기	— 2 +		2
!≡ 줄간격	— 5 +		3
!≡ 문단간격	1 +		4
가 _가 자간	— 2 +		5
≡ 좌우 여백	— 3 +		6
☐ 페이지 넘김 효과	효과 없음 >		7

1. 글꼴 설정 (KoPub 돋움, KoPub 바탕, 프리텐다드 3종)
2. 크기 설정 (1 ~ 10)
3. 줄간격 (1 ~ 10)
4. 문단간격 (1 ~ 10)
5. 자간 (1 ~ 5)
6. 좌우 여백 (1 ~ 5)
7. 페이지 넘김 효과 (효과 없음, 슬라이드)

EPUB 뷰어 메뉴 (7)

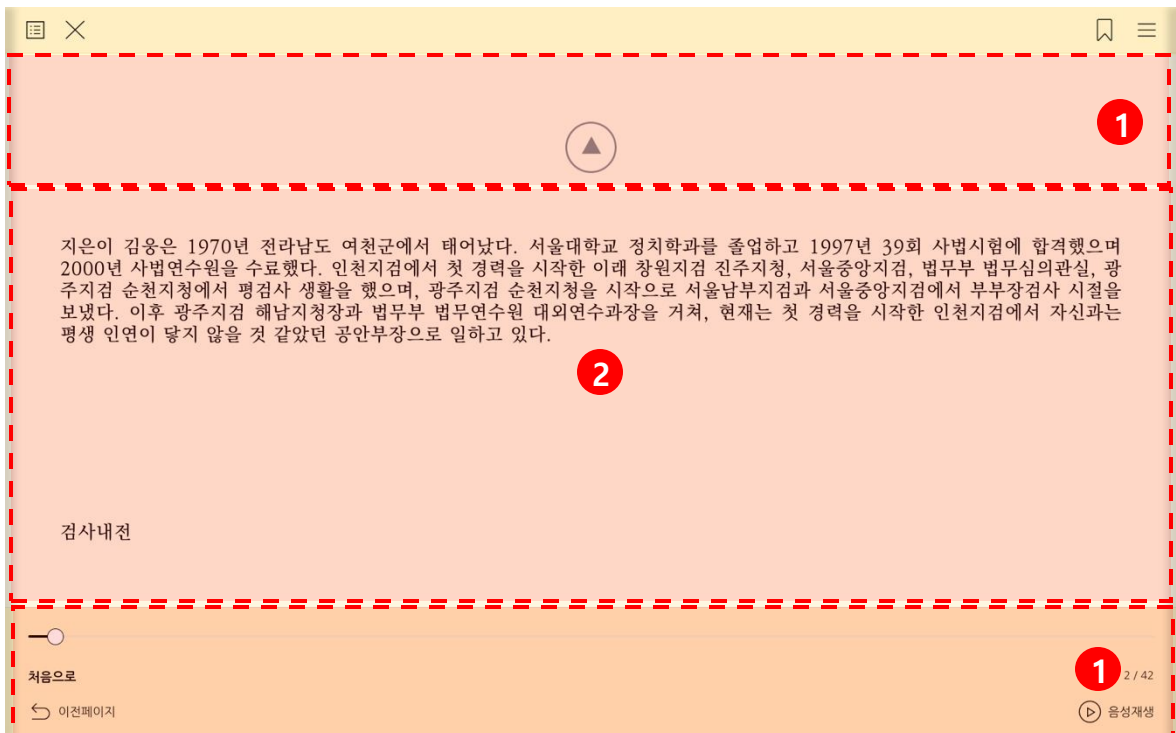
→ 목차로

뷰어 스크롤 모드 변경

페이지 넘기기

가로 넘기기

✓ 세로 스크롤

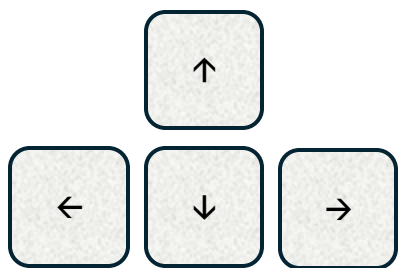


1. 메뉴 비활성화 및 버튼 활성화 시 이전 / 다음 페이지 이동
2. 메뉴 보기 / 숨김

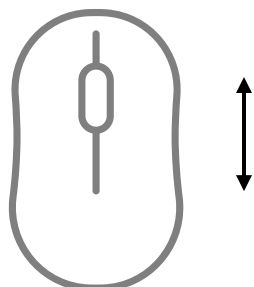
PDF 뷰어 동작

PDF 뷰어 동작

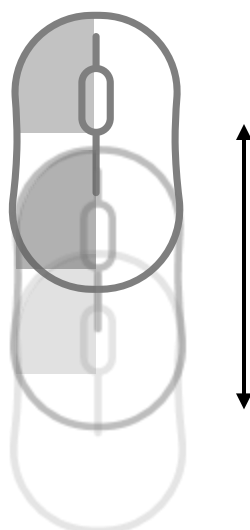
→ 목차로



이전 / 다음 페이지 이동



마우스 휠 위 / 아래 페이지 스크롤



마우스 드래그

페이지 스크롤

PDF 뷰어 화면

PDF 뷰어 화면 (1-1)

→ 목차로



1. 클릭 시 열려 있는 패널 숨김 또는 드래그 시 페이지 스크롤
2. 목록 및 목차(지원하는 도서만) 보기
3. 뷰어 종료 팝업
4. 페이지 번호 이동
5. 키워드 검색
6. 페이지 축소
7. 페이지 크기 입력값 변경
8. 페이지 확대

PDF 뷰어 화면 (1-2)

→ 목차로



1. 페이지 쪽맞춤
2. 페이지 보기모드 (한쪽, 홀수 앞 단나누기, 짝수 앞 단나누기)
3. 책갈피 목록 보기
4. 책갈피 저장

PDF 뷰어 화면 버튼

PDF 뷰어 화면 버튼 (1)

→ 목차로

책갈피 추가 / 삭제



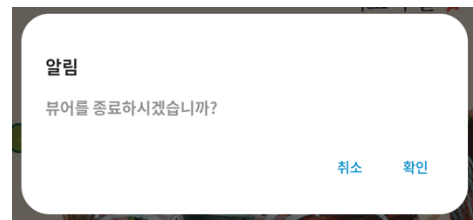
페이지 단 나누기 설정



페이지 번호 이동

34 / 153

뷰어 종료 팝업



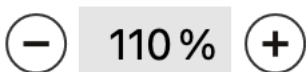
페이지 쪽맞춤



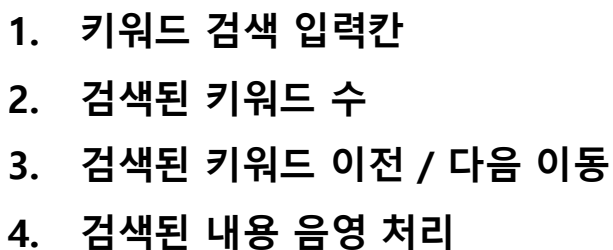
뷰어 종료



페이지 크기 변경 축소 / 확대



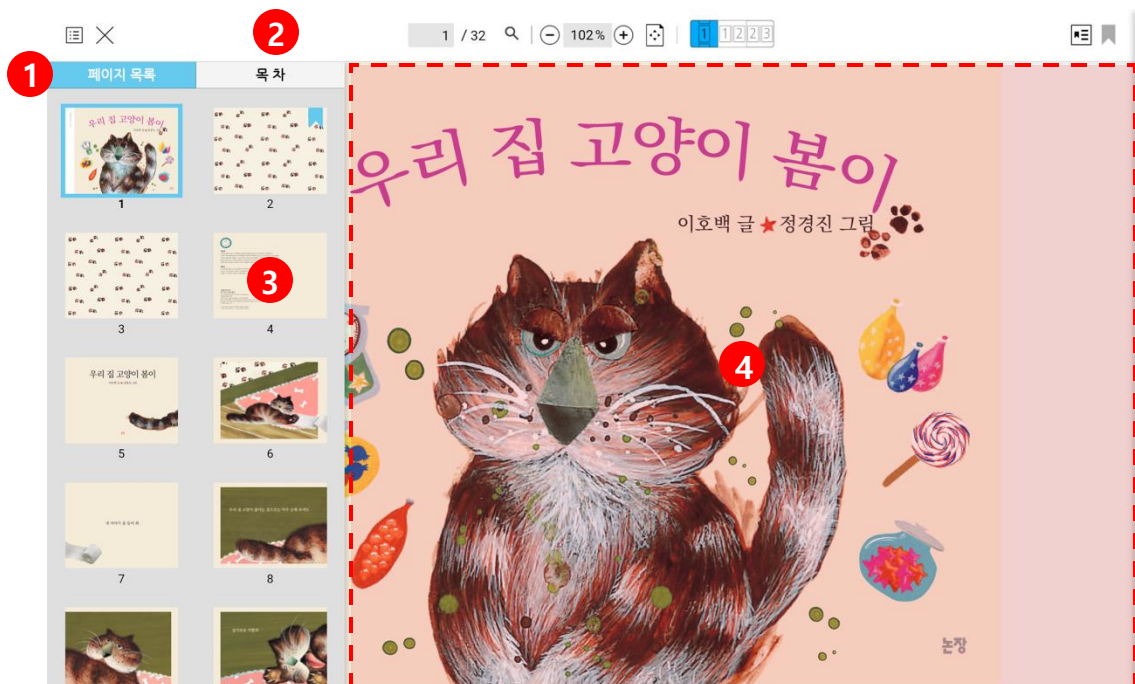
→ 목차로



PDF 뷰어 화면 버튼 (3-1)

→ 목차로

페이지 목록 및 목차 보기 / 숨김

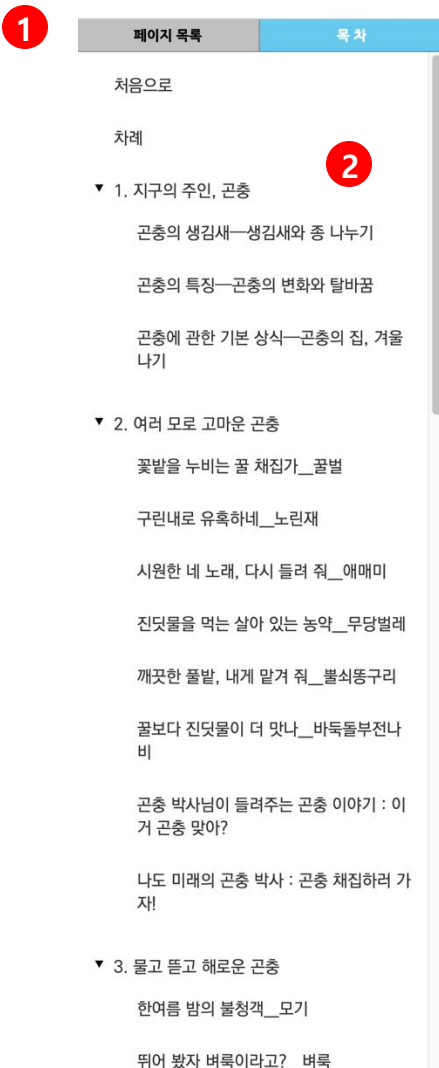


1. 페이지 목록 / 목차 보기 패널
2. 목차 보기 (지원되는 도서)
3. 선택 페이지 이동
4. 클릭 시 열려 있는 패널 숨김 또는 드래그 시 페이지 스크롤

PDF 뷰어 화면 버튼 (3-2)

→ 목차로

목차 보기



1. 페이지 목록 보기

2. 선택 페이지 이동

PDF 뷰어 화면 버튼 (4)

→ 목차로

책갈피 목록 보기 / 숨김



1. 책갈피 목록 닫기
2. 선택한 책갈피 페이지로 이동
3. 클릭 시 열려 있는 패널 숨김 또는 드래그 시 페이지 스크롤